



# SERIE 7: 7.2 K

<http://tiny.cc/7seriesEN>

|  |  |  |  |  |
|--|--|--|--|--|
| <br>MAX. HUBKRAFT<br><b>1.380</b><br>kg | <br>LEISTUNG<br><b>25</b><br>PS | <br>GESCHWINDIGKEIT<br><b>9</b><br>km/h | <br>ZUSATZHYDRAULIK<br><b>40</b><br>l/min | <br>HUBHÖHE<br><b>2,90</b><br>m |
|--|--|--|--|--|

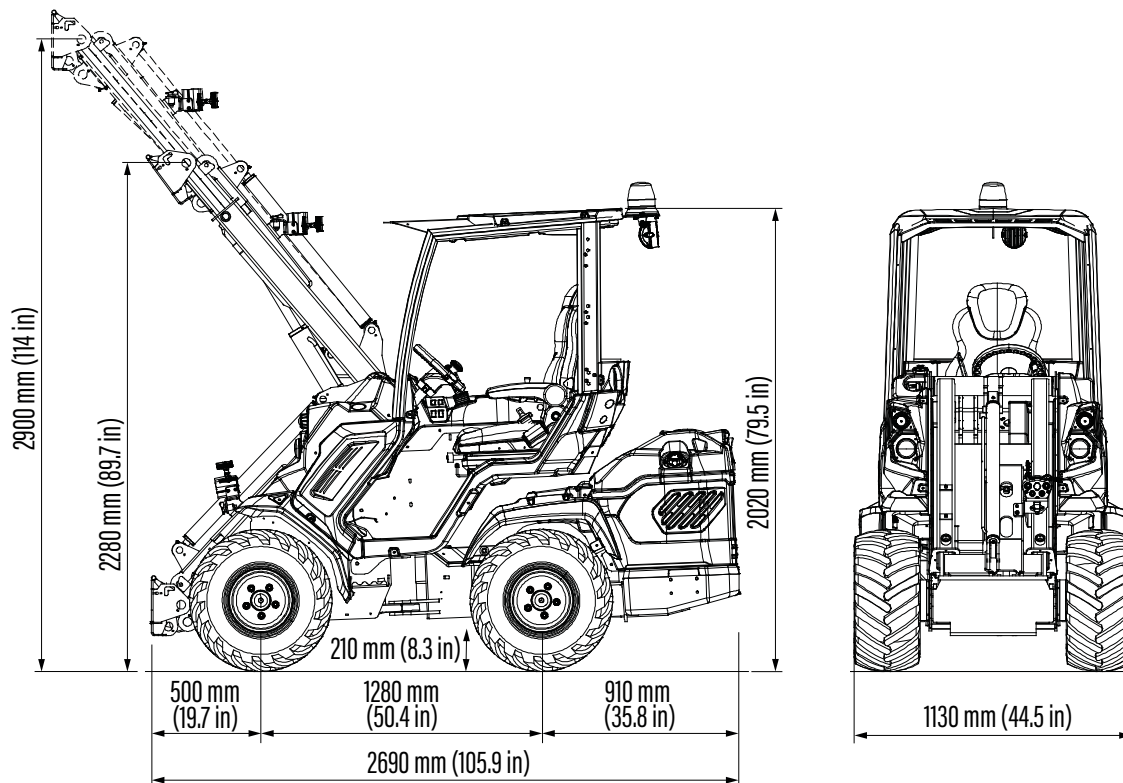


| Modell  | 7.2 K                                 |
|---|---------------------------------------|
| Motor   | Kubota D1305 - 3 Zylinder - 1.261 ccm |
| Emissionsstandard                                 | Stage V und Tier 4 Final              |
| Leistung / Drehmoment                             | 25 PS / 85 Nm bei 1.700 U/min         |
| Kraftstoff  | Diesel                                |
| Fahrtrieb   | Hydrostatisch                         |
| Höchstgeschwindigkeit <sup>(1)</sup>              | 9 km/h                                |
| Zusatzhydraulik                                   | 40 l/min                              |
| Hubhöhe   | 2,90 m                                |
| Maximale Hubkraft <sup>(2)</sup>                  | 1.380 kg                              |
| Ausbrechkraft / 50 cm                             | 1.700 kg                              |
| Schubkraft (c)                                    | 1.690 kgf                             |
| Durchschnittlicher Bodendruck (Standardbereifung) | 1.099 kg/m <sup>2</sup>               |
| Wendekreis: Innen/Außen                           | 825/2.090 mm                          |
| Standardbereifung (Traktorprofil)                 | 23x10.50-12 ET-25                     |
| Gewicht ab  | 1.590 kg                              |
| Artikelnummer                                     | C962025                               |

<sup>(1)</sup> Maximale Geschwindigkeit auf ebener Fläche (ohne Anbaugerät, mit größtmöglichem Reifendurchmesser)

<sup>(2)</sup> Maximale Hublast, inklusive Gewicht des Anbaugerätes.

(Bitte beachten Sie das Lastdiagramm im Benutzerhandbuch)



| Reifengröße       | Gesamthöhe | Gesamtbreite |
|-------------------|------------|--------------|
| 23x8.50-12        | 2.020 mm   | 1.070 mm     |
| 23x10.50-12 ET-25 | 2.020 mm   | 1.130 mm     |
| 26x12.00-12 ET-50 | 2.040 mm   | 1.280 mm     |
| 27x8.50-15        | 2.080 mm   | 1.070 mm     |
| 27x10.50-15       | 2.080 mm   | 1.150 mm     |

## SERIENAUSSTATTUNG

- Kubota D1305 (25 PS), Big-Block, 3 Zylinder, Dieselmotor, 1.261 ccm, wassergekühlt, elektrischer Anlasser
- Erfüllt Abgasnormen Stage V und Tier 4 Final
- Unzerbrechliche Maschinenverkleidung
- Allradantrieb mit DBS - Dynamic Block System
- Lamellenfeststellbremse
- Integrierte Kontergewichte
- Hydraulisch vorgesteuerte Verstellpumpe
- Hydraulikölkühler
- Multi-Connector
- Zwei Arbeitsscheinwerfer
- Doppel-H-Hubarm mit Teleskophubarm und Parallelführung
- Direkter Allradantrieb
- 4-fach Joystick
- ROPS-FOPS Stufe I
- LCD-Display mit programmierten Wartungsintervallen
- Ergonomischer, beheizbarer Sitz, verstellbar und gefedert, mit Armlehnen und Sicherheitsgurt
- Hocheffiziente Radialkolben und Schwerlast-Radnabenmotoren

## SERIE 7 - OPTIONEN

| Optionen   | Artikelnummer |
|--|---------------|
| Motorblockheizung 110 V  | C885255       |
| Motorblockheizung 220 V  | C885250       |
| Zusätzliche Halogen-Arbeitsscheinwerfer, 3 Stück               | C883064       |
| Zusätzliche LED-Arbeitsscheinwerfer, 3 Stück                   | C883018       |
| Geräteanbauplatte für Heckmontage                              | C880031       |
| Geräteanbauplatte, hydraulische Ver- und Entriegelung          | C880015       |
| Rückfahrwarner   | C883021       |
| Rundumleuchte  | C883039       |
| Wetterschutzhülle  | C880049       |
| Adapter für flachdichtende Steckkupplungen für Multi-Connector | C880221       |
| Schwimmstellung  | C883011       |
| Vollkabine mit schalldämpfendem Interieur und Außenspiegeln    | C883001       |
| GPS-Tracker  | C883075       |
| Heizung, mit Lüftungs- und Temperatureinstellung               | C883072       |
| Schutzbügel für Fahrer, links                                  | C883020       |
| Spiegel, außen (2 Stück)                                       | C880081       |
| Multifunktions-Joystick inkl. ACI                              | C883080       |
| Plexiglas-Heckscheibe (Smart-Kabine)                           | C883035       |
| Plexiglas-Seitenfenster, rechts (Smart-Kabine)                 | C883034       |
| Plexiglas-Windschutzscheibe (Smart-Kabine)                     | C883000       |
| 12 V-Stromanschluss, hinten                                    | C883022       |
| Hinterer Rammschutz (nicht kompatibel mit C885014)             | C883036       |
| Heck-Zusatzhydraulik (doppeltwirkend)                          | C883014       |
| Heck-Zusatzhydraulik (einfachwirkend)                          | C883013       |
| Kontergewichte, 80 kg (2 x 40 kg)                              | C883069       |
| Kontergewichte 160 kg (2 x 40 kg + 2 x 40 kg)                  | C883077       |
| Kontergewichte 180 kg (90 kg + 90 kg)                          | C880054       |
| Skid-Reifen 27x10.50-15, 4 Stück im Set                        | C884012       |
| Skid-Reifen 27x8.50-15, 4 Stück im Set                         | C884011       |

## SERIE 7 - OPTIONEN

| Optionen   | Artikelnummer |
|--|---------------|
| Schneeketten für 23x10.50-12 Bereifung, 2 Stück im Set         | C880046       |
| Schneeketten für 23x8.50-12 Bereifung, 2 Stück im Set          | C880041       |
| Schneeketten für 26x12.00-12 Bereifung, 2 Stück im Set         | C880042       |
| Schneeketten für 27x8.50-15 Bereifung, 2 Stück im Set          | C880045       |
| Zurr- & Hebeösen, 4 Stück im Set                               | C883065       |
| Anti-Spinning-Ventil   | C883600       |
| Traktorreifen 23x8.50-12, 4 Stück im Set                       | C884005       |
| Traktorreifen 26x12.00-12 ET-50, 4 Stück im Set                | C884009       |
| Anhänger-Kombikupplung (nicht kompatibel mit C883036)          | C885014       |
| Rasenreifen 23x10.50-12 ET-25, 4 Stück im Set                  | C884008       |
| Rasenreifen 23x8.50-12, 4 Stück im Set                         | C884006       |
| Rasenreifen 26x12.00-12 ET-50, 4 Stück im Set                  | C884010       |
| Kommunalkpaket (auf Anfrage mit StVZO-Zulassung)               | C883009       |
| Spurverbreiterung 10 mm, 4 Stück im Set (max. 1 Stück pro Rad) | C880090       |
| Spurverbreiterung 55 mm, 4 Stück im Set (max. 1 Stück pro Rad) | C885010       |
| ACI Schalter-KIT mit Steckdose am Hubarm                       | C090027       |
| EG-Betriebserlaubnis (CoC) für die Straßenzulassung            | COC           |