


BOX PORTA ATTREZZI

<http://tiny.cc/jobsitetoolbox>


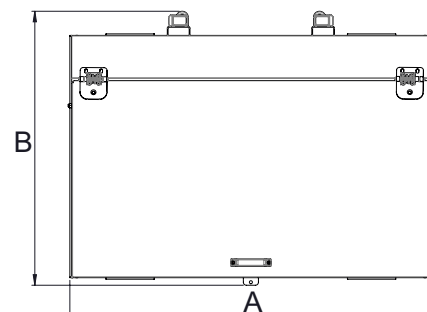
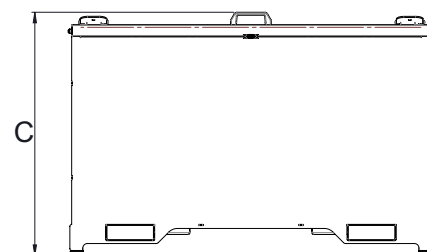
VANTAGGI E CARATTERISTICHE

- Capiente box per il trasporto degli attrezzi da lavoro.
- Facile da sollevare e trasportare con le macchine MultiOne
- Dotato di asole per il sollevamento per forza pallet

Robusto e versatile box porta attrezzi, si monta sulla piastra di accoppiamento e può essere trasportato con le minipale MultiOne nel luogo di lavoro.

Il coperchio è dotato di due cilindri a gas per mantenerlo aperto e può essere chiuso con un lucchetto. Il box è inoltre dotato di asole di sollevamento per forza pallet.

Il box è l'ideale per trasportare e mettere al sicuro gli attrezzi che si usano in cantiere. E' facile da caricare sul retro di un furgone o in un luogo sicuro per la notte.



Modello	Capacità	Larghezza (A)	Profondità (B)	Altezza (C)	Peso	Codice
Box porta attrezzi	618 l	120 cm	91 cm	81 cm	90 kg	C890920

Compatibilità	1.1	2.3	4.2	5.2	5.3	6.3	7.2	8.4	8.5	11.6	11.9	EZ5	EZ7 EZ8
Modello													
	Molto compatibile				Compatibile				Non compatibile				